

# EMPLEO EN TURISMO

## Afiliación a la Seguridad Social

### Junio 2021

En el mes de junio de 2021 los afiliados en alta laboral vinculados a actividades turísticas<sup>1</sup> aumentaron un 3,3% interanualmente, alcanzando un total de 2.288.126 afiliados a la Seguridad Social. Junio ha sido el primer mes desde marzo de 2020 en el que la tasa interanual de variación del número de afiliados ha sido positiva. Los afiliados en actividades turísticas supusieron el 11,9% del total de afiliados en la economía nacional.

El total de afiliados en el conjunto de la economía española creció en tasa interanual un 4,3%, mientras que en el sector servicios aumentó un 4,7%. En junio los afiliados en alta laboral a la Seguridad Social se incrementaron, en variación absoluta, en 796.250 personas.

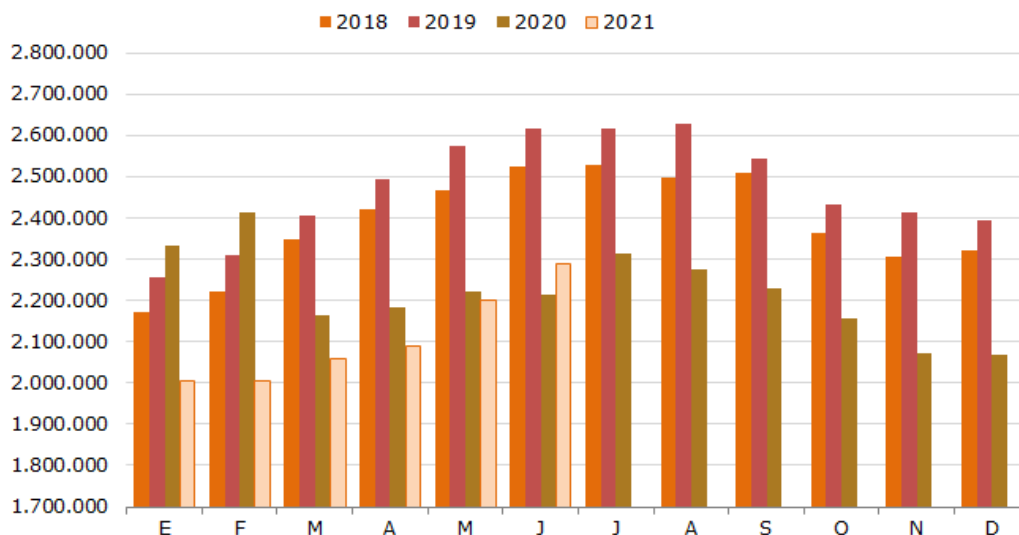
En términos relativos la afiliación en turismo aumenta en junio un 4,05% respecto al mes de mayo de 2021, reflejo de la creciente recuperación de la actividad turística tras el progresivo levantamiento de restricciones a la movilidad, el incremento del ritmo de las campañas de vacunación y el avance de la temporada de verano.

#### **Afiliados en el sector turístico – mayo y junio de 2021**

	Mayo	Junio	Variación
<b>Total actividades turísticas</b>	<b>2.198.985</b>	<b>2.288.126</b>	<b>89.141</b>
<b>Hostelería</b>	1.451.337	1.526.652	75.315
<b>Agencias de viajes y operadores</b>	53.682	55.178	1.496
<b>Otras actividades turísticas</b>	693.966	706.296	12.330

<sup>1</sup> Siguiendo las recomendaciones internacionales se consideran en esta explotación de los datos de afiliación en alta laboral a la Seguridad Social las actividades características del turismo correspondientes a las siguientes ramas de actividad según la CNAE 2009: 55 y 56 Hostelería, 491 Transporte interurbano de pasajeros por ferrocarril, 493 Otro transporte terrestre de pasajeros, 501 Transporte marítimo de pasajeros, 503 Transporte de pasajeros por vías navegables interiores, 511 Transporte aéreo de pasajeros, 522 Actividades anexas al transporte, 791 Actividades de agencias de viajes y operadores turísticos, 7711 Alquiler de automóviles y vehículos de motor ligeros, 7734 Alquiler de medios de navegación, 7735 Alquiler de medios transporte aéreo, 7990 Otros servicios de reservas y actividades relacionadas con los mismos, 900 Actividades de creación, artísticas y espectáculos, 910 Actividades de bibliotecas, archivos, museos y otras actividades culturales, 931 Actividades deportivas, 932 Actividades recreativas y de entretenimiento. Esta aproximación constituye una infraestimación, al no considerar otras actividades económicas que en parte pueden contribuir a la actividad del sector turístico, y al tiempo, una sobreestimación en la medida en que las ramas consideradas no desarrollan su actividad exclusivamente para el sector turístico.

### Afiliados en el sector turístico *por meses*



Años 2018, 2019, 2020 y 2021.

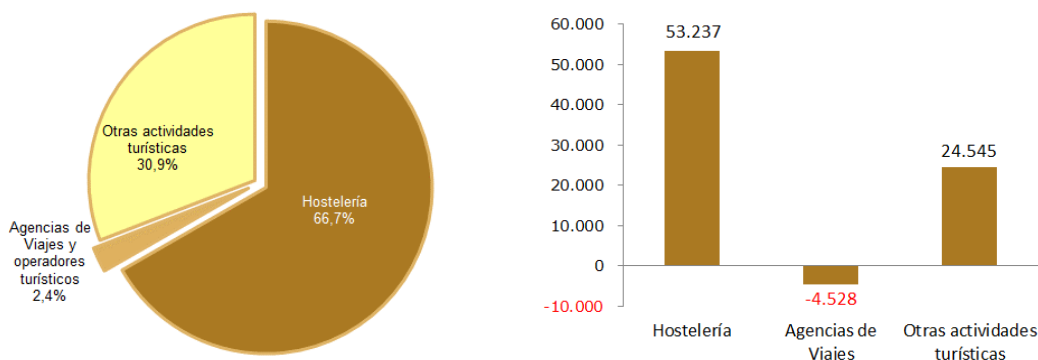
Fuente: Elaboración propia a partir de datos de la Seguridad Social (MISSM).  
 Datos relativos al último día de mes.

### RAMAS DE ACTIVIDAD

En junio de 2021 los afiliados vinculados a actividades turísticas aumentaron interanualmente en términos absolutos en 73.254 trabajadores en alta laboral. La variación de los afiliados fue positiva en casi todas las ramas turísticas: la hostelería se incrementó en 53.237 afiliados (24.464 en los servicios de comidas y bebidas y 28.773 en los servicios de alojamiento); las otras actividades turísticas aumentaron en 24.545 afiliados y en las agencias de viajes hubo una disminución de 4.528 trabajadores.

### Afiliados en el sector turístico *por ramas de actividad*

Distribución porcentual y variación interanual en cifras absolutas. Junio 2021.



Fuente: Elaboración propia a partir de datos de la Seguridad Social (MISSM).  
 Datos relativos al último día de mes.

En junio la cifra de asalariados en el sector turístico, que representa el 78,6% del total de trabajadores afiliados en dicho sector, aumentó un 4% respecto al mismo mes del año anterior. Por ramas de actividad, el empleo asalariado disminuyó en AA.VV. y operadores turísticos (-10,3%) y se incrementó en hostelería (4,6%), y dentro de ésta, en los servicios de comidas y bebidas aumentó un 2,8% y en los servicios de alojamiento un 10,1%.

El empleo autónomo en turismo, que representa el 21,4% del total de trabajadores afiliados, se incrementó en un 0,8%. La actividad de hostelería muestra un aumento del 0,2%. En concreto, en los servicios de comidas y bebidas decreció un 0,1%, mientras que en los servicios de alojamiento aumentó un 3,4%. En las agencias de viajes se observa una disminución interanual del 0,7% en el número de autónomos.

En hostelería y agencias de viajes/operadores turísticos conjuntamente, los afiliados en alta laboral a la Seguridad Social aumentaron en tasa interanual un 3,2%. A este aumento contribuyeron tanto el incremento de los asalariados (4,1%), como el de los autónomos (0,1%).

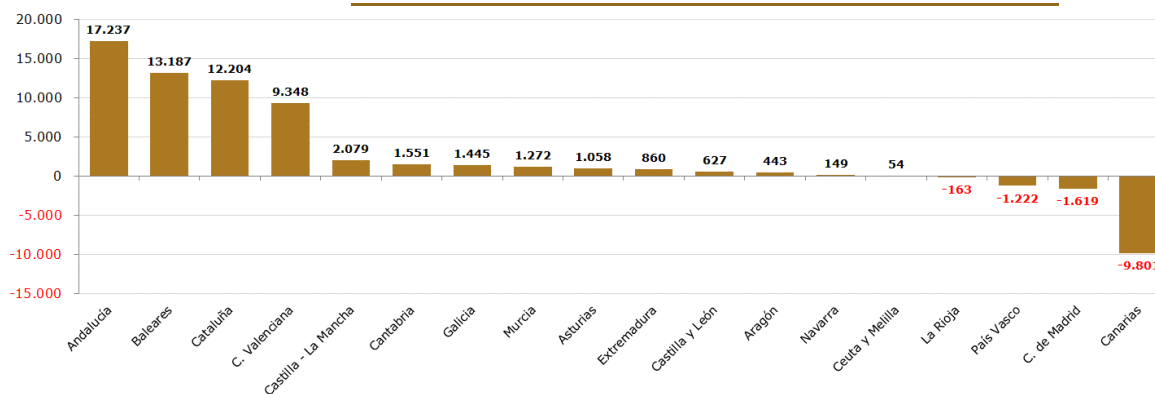
## COMUNIDADES AUTÓNOMAS

En el mes de junio de 2021 el empleo en el conjunto de hostelería y agencias de viajes/operadores turísticos aumentó en casi todas las Comunidades Autónomas, a excepción de Canarias, Comunidad de Madrid, País Vasco y La Rioja. En cifras absolutas, los mayores incrementos se dieron en Andalucía, Baleares, Cataluña y Comunidad Valenciana.

En términos relativos, destaca el descenso interanual de Canarias (-7,4%) y el aumento de Baleares (11,9%). En Canarias descienden tanto autónomos como asalariados, mientras que en Baleares aumentan ambos grupos de afiliados.

### Afiliados en hostelería y agencias de viajes/operadores turísticos, según comunidad autónoma.

Variación interanual en cifras absolutas. Junio 2021



Fuente: Elaboración propia a partir de datos de la Seguridad Social (MISSM). Datos relativos al último día de mes.

## RESUMEN

En junio de 2021 los trabajadores afiliados a la Seguridad Social en turismo aumentaron interanualmente un 3,3% (73.254 afiliados más). Se rompe así la racha de descensos interanuales que se inició en marzo del 2020. El empleo asalariado en el sector se incrementó un 4% y el autónomo un 0,8%. El empleo en turismo representa en este mes el 11,9% del total de afiliados en la economía nacional.

En hostelería y agencias de viajes/operadores turísticos, de forma conjunta, el empleo aumentó un 3,2% interanualmente, pero con descensos aún en algunas comunidades. Los mayores incrementos en variación absoluta se dieron en Andalucía, Baleares, Cataluña y Comunidad Valenciana.



## Afiliación a la Seguridad Social

Junio 2021

	Cifras absolutas			Tasa variación interanual		
	Afiliados	Asalariados	Autónomos	Afiliados	Asalariados	Autónomos
<b>AFILIADOS: ASALARIADOS Y AUTÓNOMOS</b>						
<b>Total Turismo</b>	<b>2.288.126</b>	<b>1.798.310</b>	<b>489.816</b>	<b>3,3</b>	<b>4,0</b>	<b>0,8</b>
Hostelería	1.526.652	1.201.900	324.752	3,6	4,6	0,2
<i>Servicios de alojamiento</i>	326.145	304.976	21.169	9,7	10,1	3,4
<i>Servicios de comidas y bebidas</i>	1.200.507	896.924	303.583	2,1	2,8	-0,1
Agencias de viajes y operadores turísticos	55.178	38.546	16.632	-7,6	-10,3	-0,7
<b>Hostelería y AA.VV.</b>	<b>1.581.830</b>	<b>1.240.446</b>	<b>341.384</b>	<b>3,2</b>	<b>4,1</b>	<b>0,1</b>
Otras actividades turísticas	706.296	557.864	148.432	3,6	3,9	2,4
<b>Total sector servicios</b>	<b>14.598.812</b>	<b>12.164.430</b>	<b>2.434.382</b>	<b>4,7</b>	<b>5,2</b>	<b>2,4</b>
<b>Total economía nacional</b>	<b>19.280.520</b>	<b>15.954.053</b>	<b>3.326.467</b>	<b>4,3</b>	<b>4,8</b>	<b>2,0</b>

	% verticales			% horizontales		
	Afiliados	Asalariados	Autónomos	Afiliados	Asalariados	Autónomos
<b>AFILIADOS: ASALARIADOS Y AUTÓNOMOS</b>						
<b>Total Turismo</b>	<b>11,9%</b>	<b>11,3%</b>	<b>14,7%</b>	<b>100%</b>	<b>78,6%</b>	<b>21,4%</b>
Hostelería	7,9%	7,5%	9,8%	100%	78,7%	21,3%
<i>Servicios de alojamiento</i>	1,7%	1,9%	0,6%	100%	93,5%	6,5%
<i>Servicios de comidas y bebidas</i>	6,2%	5,6%	9,1%	100%	74,7%	25,3%
Agencias de viajes y operadores turísticos	0,3%	0,2%	0,5%	100%	69,9%	30,1%
<b>Hostelería y AA.VV.</b>	<b>8,2%</b>	<b>7,8%</b>	<b>10,3%</b>	<b>100%</b>	<b>78,4%</b>	<b>21,6%</b>
Otras actividades turísticas	3,7%	3,5%	4,5%	100%	79,0%	21,0%
<b>Total sector servicios</b>	<b>75,7%</b>	<b>76,2%</b>	<b>73,2%</b>	<b>100%</b>	<b>83,3%</b>	<b>16,7%</b>
<b>Total economía nacional</b>	<b>100%</b>	<b>100%</b>	<b>100%</b>	<b>100%</b>	<b>82,7%</b>	<b>17,3%</b>

	Cifras absolutas			Tasa variación interanual		
	Afiliados	Asalariados	Autónomos	Afiliados	Asalariados	Autónomos
<b>AFILIADOS EN HOSTELERÍA Y AGENCIAS DE VIAJES Y OPERADORES TURÍSTICOS</b>						
Andalucía	275.328	214.128	61.200	6,7	8,6	0,5
Aragón	35.510	25.672	9.838	1,3	2,0	-0,7
Asturias	32.286	22.893	9.393	3,4	4,5	0,8
Baleares	124.373	110.583	13.790	11,9	13,0	3,8
Canarias	123.435	106.201	17.234	-7,4	-8,4	-0,1
Cantabria	21.295	16.256	5.039	7,9	10,8	-0,5
Castilla - La Mancha	44.510	31.065	13.445	4,9	6,9	0,5
Castilla y León	66.902	46.191	20.711	0,9	2,4	-2,1
Cataluña	265.414	209.115	56.299	4,8	6,1	0,4
C. Valenciana	170.175	129.314	40.861	5,8	7,3	1,5
Extremadura	23.913	16.036	7.877	3,7	7,1	-2,5
Galicia	74.583	52.025	22.558	2,0	3,3	-0,9
C. Madrid	198.101	167.822	30.279	-0,8	-0,8	-0,7
Murcia	40.008	30.724	9.284	3,3	4,7	-1,3
Navarra	16.167	11.736	4.431	0,9	0,9	1,1
País Vasco	57.101	41.310	15.791	-2,1	-2,7	-0,5
Rioja	8.809	6.220	2.589	-1,8	-1,9	-1,6
Ceuta y Melilla	3.920	3.155	765	1,4	1,9	-0,8
<b>Total</b>	<b>1.581.830</b>	<b>1.240.446</b>	<b>341.384</b>	<b>3,2</b>	<b>4,1</b>	<b>0,1</b>

	% verticales			% horizontales		
	Afiliados	Asalariados	Autónomos	Afiliados	Asalariados	Autónomos
<b>AFILIADOS EN HOSTELERÍA Y AGENCIAS DE VIAJES Y OPERADORES TURÍSTICOS</b>						
Andalucía	17,4%	17,3%	17,9%	100%	77,8%	22,2%
Aragón	2,2%	2,1%	2,9%	100%	72,3%	27,7%
Asturias	2,0%	1,8%	2,8%	100%	70,9%	29,1%
Baleares	7,9%	8,9%	4,0%	100%	88,9%	11,1%
Canarias	7,8%	8,6%	5,0%	100%	86,0%	14,0%
Cantabria	1,3%	1,3%	1,5%	100%	76,3%	23,7%
Castilla - La Mancha	2,8%	2,5%	3,9%	100%	69,8%	30,2%
Castilla y León	4,2%	3,7%	6,1%	100%	69,0%	31,0%
Cataluña	16,8%	16,9%	16,5%	100%	78,8%	21,2%
C. Valenciana	10,8%	10,4%	12,0%	100%	76,0%	24,0%
Extremadura	1,5%	1,3%	2,3%	100%	67,1%	32,9%
Galicia	4,7%	4,2%	6,6%	100%	69,8%	30,2%
C. Madrid	12,5%	13,5%	8,9%	100%	84,7%	15,3%
Murcia	2,5%	2,5%	2,7%	100%	76,8%	23,2%
Navarra	1,0%	0,9%	1,3%	100%	72,6%	27,4%
País Vasco	3,6%	3,3%	4,6%	100%	72,3%	27,7%
Rioja	0,6%	0,5%	0,8%	100%	70,6%	29,4%
Ceuta y Melilla	0,2%	0,3%	0,2%	100%	80,5%	19,5%
<b>Total</b>	<b>100%</b>	<b>100%</b>	<b>100%</b>	<b>100%</b>	<b>78,4%</b>	<b>21,6%</b>

Fuente: Elaboración propia a partir de datos de Afiliación a la Seguridad Social (MISSM).  
(Dato del último día del mes)