

# EMPLEO EN TURISMO

## Afiliación a la Seguridad Social

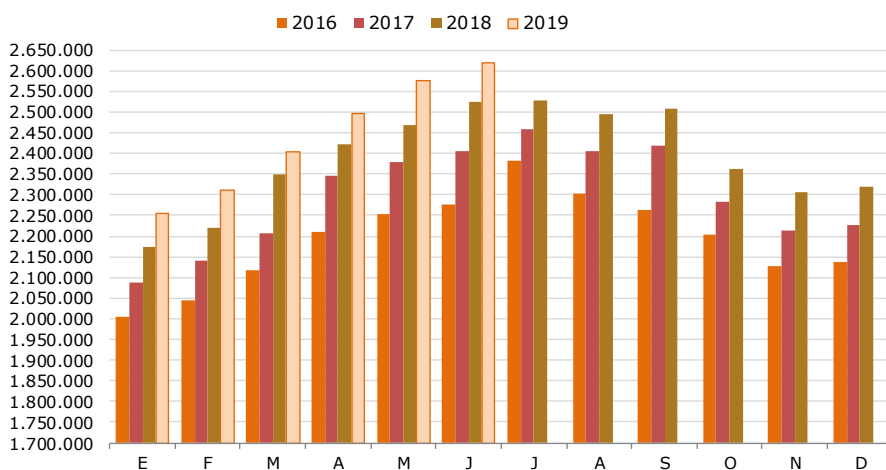
### Junio 2019

En el mes de junio de 2019 los afiliados en alta laboral vinculados a actividades turísticas<sup>1</sup> crecieron un 3,8% interanualmente, alcanzando un total de 2.618.636 afiliados a la Seguridad Social. Esta cifra es la más alta de la serie histórica en un mes de junio. Los afiliados en actividades turísticas supusieron el 13,5% del total de afiliados en la economía nacional.

El total de afiliados en el conjunto de la economía española creció en tasa interanual un 2,6%, y en el sector servicios un 2,8%. El empleo en la economía nacional mantiene la senda de crecimiento iniciada a comienzos de 2014. En junio los afiliados en alta laboral a la Seguridad Social crecieron, en variación absoluta, en 490.737 personas.

### Afiliados en el sector turístico por meses

Años 2016, 2017, 2018 y 2019.



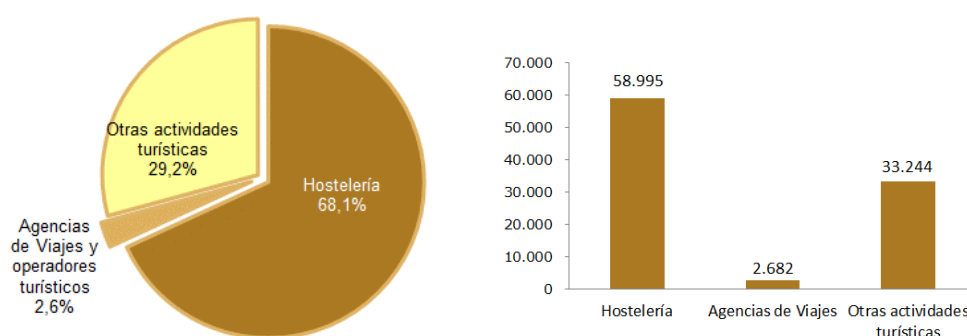
Fuente: Elaboración propia a partir de datos de la Seguridad Social (MEySS).  
 Datos relativos al último día de mes.

<sup>1</sup> Siguiendo las recomendaciones internacionales se considera en esta explotación de los datos de afiliación en alta laboral a la Seguridad Social las actividades características del turismo correspondientes a las siguientes ramas de actividad según la CNAE 2009: 55 y 56 Hostelería, 491 Transporte interurbano de pasajeros por ferrocarril, 493 Otro transporte terrestre de pasajeros, 501 Transporte marítimo de pasajeros, 503 Transporte de pasajeros por vías navegables interiores, 511 Transporte aéreo de pasajeros, 522 Actividades anexas al transporte, 791 Actividades de agencias de viajes y operadores turísticos, 7711 Alquiler de automóviles y vehículos de motor ligeros, 7734 Alquiler de medios de navegación, 7735 Alquiler de medios transporte aéreo, 7990 Otros servicios de reservas y actividades relacionadas con los mismos, 900 Actividades de creación, artísticas y espectáculos, 910 Actividades de bibliotecas, archivos, museos y otras actividades culturales, 931 Actividades deportivas, 932 Actividades recreativas y de entretenimiento. Esta aproximación constituye una infraestimación, al no considerar otras actividades económicas que en parte pueden contribuir a la actividad del sector turístico, y al tiempo, una sobreestimación en la medida en que las ramas consideradas no desarrollan su actividad exclusivamente para el sector turístico.

## RAMAS DE ACTIVIDAD

En junio de 2019 los afiliados vinculados a actividades turísticas crecieron interanualmente en términos absolutos en 94.921 trabajadores en alta laboral. El incremento de los afiliados se registró en todas las ramas turísticas: la hostelería creció en 58.995 afiliados (45.948 afiliados más en los servicios de comidas y bebidas y 13.047 más en los servicios de alojamiento); las otras actividades turísticas aumentaron en 33.244 afiliados y en las agencias de viajes hubo un incremento de 2.682 trabajadores. Resalta el positivo comportamiento de esta rama desde diciembre de 2014, al haber sido una actividad que redujo su empleo de forma continuada de 2008 a 2014.

### *Afiliados en el sector turístico por ramas de actividad* Distribución porcentual y variación interanual en cifras absolutas. Junio 2019.



Fuente: Elaboración propia a partir de datos de la Seguridad Social (MEySS).  
Datos relativos al último día de mes.

En junio la cifra de asalariados en el sector turístico, que representa el 81% del total de trabajadores afiliados en dicho sector, creció un 4,4% respecto al mismo mes del año anterior. Por ramas de actividad, el empleo asalariado creció en todas ellas. Creció en AA.VV. y operadores turísticos (3%) y en hostelería (4,2%) y dentro de ésta los servicios de comidas y bebidas crecieron un 4,5% y los servicios de alojamiento un 3,3%.

El empleo autónomo en turismo, que representa el 19% del total de trabajadores afiliados, creció un 1,3%. La actividad de hostelería muestra un repunte (0,2%). En concreto, en los servicios de comidas y bebidas no experimentaron ninguna variación, mientras que en los servicios de alojamiento se incrementaron un 3,4%. En las agencias de viajes se observa una subida interanual del 7,3% en el número de autónomos. En hostelería y agencias de viajes/operadores turísticos conjuntamente, los afiliados en alta laboral a la Seguridad Social aumentaron en tasa interanual un 3,4%, creciendo tanto los asalariados (4,1%), como los autónomos (0,5%).

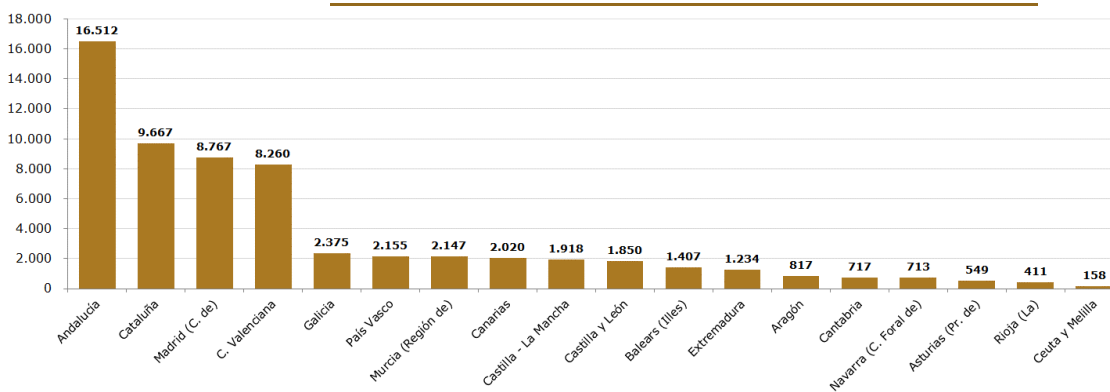
## COMUNIDADES AUTÓNOMAS

En el mes de junio de 2019 el empleo en el conjunto de hostelería y agencias de viajes/operadores turísticos creció en todas las comunidades autónomas. En cifras absolutas, los mayores incrementos se dieron en Andalucía, Cataluña, Comunidad de Madrid, Comunidad Valenciana, Galicia y País Vasco. Estas seis comunidades conjuntamente suponen el 77,4% del incremento interanual absoluto. En valores absolutos, Andalucía fue la comunidad donde más crecieron tanto los asalariados como los autónomos. En términos relativos, destacan las subidas interanuales de Andalucía (5,5%) y Murcia (4,9%).

Asimismo, los afiliados asalariados se incrementaron en todas las comunidades, destacando Extremadura (7,2%), Andalucía (6,4%), Ceuta y Melilla (6,1%) y Murcia (6%).

### *Afiliados en hostelería y agencias de viajes/operadores turísticos, según comunidad autónoma.*

*Variación interanual en cifras absolutas. Junio 2019*



Fuente: Elaboración propia a partir de datos de la Seguridad Social (MEySS). Datos relativos al último día de mes.

## RESUMEN

En junio de 2019 los trabajadores afiliados a la Seguridad Social en turismo crecieron un 3,8% interanualmente (94.921 afiliados más), alcanzando la cifra récord en la serie histórica de un mes de junio, 2.618.636 empleados. El empleo asalariado en el sector creció un 4,4% y el autónomo un 1,3%. El empleo en turismo representa en este mes el 13,5% del total de afiliados en la economía nacional.

En hostelería y agencias de viajes/operadores turísticos, de forma conjunta, el empleo creció un 3,4% interanualmente, con aumentos en todas las comunidades. Los mayores crecimientos absolutos se dieron en Andalucía, Cataluña, Comunidad de Madrid, Comunidad Valenciana, Galicia y País Vasco.



Junio 2019

## Afiliación a la Seguridad Social

	Cifras absolutas			Tasa variación interanual		
	Afiliados	Asalariados	Autónomos	Afiliados	Asalariados	Autónomos
<b>AFILIADOS: ASALARIADOS Y AUTÓNOMOS</b>						
<b>Total Turismo</b>	<b>2.618.636</b>	<b>2.120.338</b>	<b>498.298</b>	<b>3,8</b>	<b>4,4</b>	<b>1,3</b>
Hostelería	1.784.234	1.452.002	332.232	3,4	4,2	0,2
<i>Servicios de alojamiento</i>	402.581	381.730	20.851	3,3	3,3	3,4
<i>Servicios de comidas y bebidas</i>	1.381.653	1.070.272	311.381	3,4	4,5	0,0
Agencias de viajes y operadores turisticc	68.777	51.502	17.275	4,1	3,0	7,3
Otras actividades turísticas	765.625	616.834	148.791	4,5	4,9	3,1
<b>Hostelería y AA.VV.</b>	<b>1.853.011</b>	<b>1.503.504</b>	<b>349.507</b>	<b>3,4</b>	<b>4,1</b>	<b>0,5</b>
<b>Total sector servicios</b>	<b>14.759.881</b>	<b>12.348.433</b>	<b>2.411.448</b>	<b>2,8</b>	<b>3,2</b>	<b>0,9</b>
<b>Total economía nacional</b>	<b>19.458.689</b>	<b>16.157.332</b>	<b>3.301.357</b>	<b>2,6</b>	<b>3,0</b>	<b>0,4</b>

	% verticales			% horizontales		
	Afiliados	Asalariados	Autónomos	Afiliados	Asalariados	Autónomos
<b>AFILIADOS: ASALARIADOS Y AUTÓNOMOS</b>						
<b>Total Turismo</b>	<b>13,5%</b>	<b>13,1%</b>	<b>15,1%</b>	<b>100%</b>	<b>81,0%</b>	<b>19,0%</b>
Hostelería	9,2%	9,0%	10,1%	100%	81,4%	18,6%
<i>Servicios de alojamiento</i>	2,1%	2,4%	0,6%	100%	94,8%	5,2%
<i>Servicios de comidas y bebidas</i>	7,1%	6,6%	9,4%	100%	77,5%	22,5%
Agencias de viajes y operadores turisticc	0,4%	0,3%	0,5%	100%	74,9%	25,1%
Otras actividades turísticas	3,9%	3,8%	4,5%	100%	80,6%	19,4%
<b>Hostelería y AA.VV.</b>	<b>9,5%</b>	<b>9,3%</b>	<b>10,6%</b>	<b>100%</b>	<b>81,1%</b>	<b>18,9%</b>
<b>Total sector servicios</b>	<b>75,9%</b>	<b>76,4%</b>	<b>73,0%</b>	<b>100%</b>	<b>83,7%</b>	<b>16,3%</b>
<b>Total economía nacional</b>	<b>100%</b>	<b>100%</b>	<b>100%</b>	<b>100%</b>	<b>83,0%</b>	<b>17,0%</b>

	Cifras absolutas			Tasa variación interanual		
	Afiliados	Asalariados	Autónomos	Afiliados	Asalariados	Autónomos
<b>AFILIADOS EN HOSTELERÍA Y AGENCIAS DE VIAJES Y OPERADORES TURÍSTICOS</b>						
Andalucía	318.611	257.073	61.538	5,5	6,4	1,6
Aragón	40.685	30.394	10.291	2,0	2,8	-0,2
Asturias	35.704	26.106	9.598	1,6	2,5	-1,0
Baleares	162.414	147.852	14.562	0,9	1,0	-0,2
Canarias	149.524	132.260	17.264	1,4	1,3	1,9
Cantabria	23.263	18.055	5.208	3,2	4,6	-1,4
Castilla - La Mancha	50.640	36.732	13.908	3,9	5,8	-0,6
Castilla y León	77.662	55.545	22.117	2,4	4,3	-2,0
Cataluña	313.493	256.307	57.186	3,2	3,7	1,1
C. Valenciana	195.629	154.764	40.865	4,4	5,2	1,4
Extremadura	27.636	19.369	8.267	4,7	7,2	-0,8
Galicia	86.051	62.491	23.560	2,8	4,1	-0,4
C. Madrid	227.399	196.060	31.339	4,0	4,5	1,1
Murcia	45.627	36.136	9.491	4,9	6,0	1,1
Navarra	18.903	14.417	4.486	3,9	4,9	0,8
País Vasco	65.143	48.837	16.306	3,4	4,9	-0,7
Rioja	10.559	7.802	2.757	4,1	5,9	-0,8
Ceuta y Melilla	4.068	3.304	764	4,0	6,1	-3,9
<b>Total</b>	<b>1.853.011</b>	<b>1.503.504</b>	<b>349.507</b>	<b>3,4</b>	<b>4,1</b>	<b>0,5</b>

	% verticales			% horizontales		
	Afiliados	Asalariados	Autónomos	Afiliados	Asalariados	Autónomos
<b>AFILIADOS EN HOSTELERÍA Y AGENCIAS DE VIAJES Y OPERADORES TURÍSTICOS</b>						
Andalucía	17,2%	17,1%	17,6%	100%	80,7%	19,3%
Aragón	2,2%	2,0%	2,9%	100%	74,7%	25,3%
Asturias	1,9%	1,7%	2,7%	100%	73,1%	26,9%
Baleares	8,8%	9,8%	4,2%	100%	91,0%	9,0%
Canarias	8,1%	8,8%	4,9%	100%	88,5%	11,5%
Cantabria	1,3%	1,2%	1,5%	100%	77,6%	22,4%
Castilla - La Mancha	2,7%	2,4%	4,0%	100%	72,5%	27,5%
Castilla y León	4,2%	3,7%	6,3%	100%	71,5%	28,5%
Cataluña	16,9%	17,0%	16,4%	100%	81,8%	18,2%
C. Valenciana	10,6%	10,3%	11,7%	100%	79,1%	20,9%
Extremadura	1,5%	1,3%	2,4%	100%	70,1%	29,9%
Galicia	4,6%	4,2%	6,7%	100%	72,6%	27,4%
C. Madrid	12,3%	13,0%	9,0%	100%	86,2%	13,8%
Murcia	2,5%	2,4%	2,7%	100%	79,2%	20,8%
Navarra	1,0%	1,0%	1,3%	100%	76,3%	23,7%
País Vasco	3,5%	3,2%	4,7%	100%	75,0%	25,0%
Rioja	0,6%	0,5%	0,8%	100%	73,9%	26,1%
Ceuta y Melilla	0,2%	0,2%	0,2%	100%	81,2%	18,8%
<b>Total</b>	<b>100%</b>	<b>100%</b>	<b>100%</b>	<b>100%</b>	<b>81,1%</b>	<b>18,9%</b>

Fuente: Elaboración propia a partir de datos de Afiliación a la Seguridad Social (MEySS).  
(Dato del último día del mes)